



葵パート



5コート

	CeLL	ドルフィン	HOP's	チームうめパン	勝敗採点	セット率	ポイント率	順位
CeLL		1 $\begin{pmatrix} 15 & - & 8 \\ 12 & - & 15 \\ 13 & - & 15 \end{pmatrix}$ 2	0 $\begin{pmatrix} 10 & - & 15 \\ 12 & - & 15 \\ 0 & - & 0 \end{pmatrix}$ 2	0 $\begin{pmatrix} 11 & - & 15 \\ 10 & - & 15 \\ 0 & - & 0 \end{pmatrix}$ 2	3 0 - 3	0.167 1 / 6	0.847 83 / 98	4
ドルフィン	2 $\begin{pmatrix} 8 & - & 15 \\ 15 & - & 12 \\ 15 & - & 13 \end{pmatrix}$ 1	静	0 $\begin{pmatrix} 4 & - & 15 \\ 6 & - & 15 \\ 0 & - & 0 \end{pmatrix}$ 2	2 $\begin{pmatrix} 4 & - & 15 \\ 15 & - & 11 \\ 15 & - & 7 \end{pmatrix}$ 1	5 2 - 1	1.000 4 / 4	0.796 82 / 103	2
HOP's	2 $\begin{pmatrix} 15 & - & 10 \\ 15 & - & 12 \\ 0 & - & 0 \end{pmatrix}$ 0	2 $\begin{pmatrix} 15 & - & 4 \\ 15 & - & 6 \\ 0 & - & 0 \end{pmatrix}$ 0	岡	2 $\begin{pmatrix} 15 & - & 11 \\ 11 & - & 15 \\ 15 & - & 11 \end{pmatrix}$ 1	6 3 - 0	6.000 6 / 1	1.464 101 / 69	1
チームうめパン	2 $\begin{pmatrix} 15 & - & 11 \\ 15 & - & 10 \\ 0 & - & 0 \end{pmatrix}$ 0	1 $\begin{pmatrix} 15 & - & 4 \\ 11 & - & 15 \\ 7 & - & 15 \end{pmatrix}$ 2	1 $\begin{pmatrix} 11 & - & 15 \\ 15 & - & 11 \\ 11 & - & 15 \end{pmatrix}$ 2		4 1 - 2	1.000 4 / 4	1.042 100 / 96	3

試合順	チーム名	得点	チーム名	審判
第1試合	東京 CeLL	0 $\begin{pmatrix} 11 & - & 15 \\ 10 & - & 15 \\ - & - & - \end{pmatrix}$ 2	静岡 チームうめパン	香川 ドルフィン
第2試合	香川 ドルフィン	0 $\begin{pmatrix} 4 & - & 15 \\ 6 & - & 15 \\ - & - & - \end{pmatrix}$ 2	福岡 HOP's	東京 CeLL
第3試合	東京 CeLL	1 $\begin{pmatrix} 15 & - & 8 \\ 12 & - & 15 \\ 13 & - & 15 \end{pmatrix}$ 2	香川 ドルフィン	静岡 チームうめパン
第4試合	静岡 チームうめパン	1 $\begin{pmatrix} 11 & - & 15 \\ 15 & - & 11 \\ 11 & - & 15 \end{pmatrix}$ 2	福岡 HOP's	東京 CeLL
第5試合	東京 CeLL	0 $\begin{pmatrix} 10 & - & 15 \\ 12 & - & 15 \\ - & - & - \end{pmatrix}$ 2	福岡 HOP's	静岡 チームうめパン
第6試合	香川 ドルフィン	2 $\begin{pmatrix} 4 & - & 15 \\ 15 & - & 11 \\ 15 & - & 7 \end{pmatrix}$ 1	静岡 チームうめパン	福岡 HOP's

葵パート

6コート

	一(はじめ)	cha-cha	スパークス	ドラんカーズ	勝敗採点	セット率	ポイント率	順位
一(はじめ)		2 $\begin{pmatrix} 16 & - & 14 \\ 15 & - & 11 \\ 0 & - & 0 \end{pmatrix}$ 0	0 $\begin{pmatrix} 9 & - & 15 \\ 7 & - & 15 \\ 0 & - & 0 \end{pmatrix}$ 2	2 $\begin{pmatrix} 17 & - & 15 \\ 15 & - & 11 \\ 0 & - & 0 \end{pmatrix}$ 0	5 2 - 1	2.000 4 / 2	0.975 79 / 81	2
cha-cha	0 $\begin{pmatrix} 14 & - & 16 \\ 11 & - & 15 \\ 0 & - & 0 \end{pmatrix}$ 2	静	0 $\begin{pmatrix} 13 & - & 15 \\ 6 & - & 15 \\ 0 & - & 0 \end{pmatrix}$ 2	0 $\begin{pmatrix} 10 & - & 15 \\ 15 & - & 17 \\ 0 & - & 0 \end{pmatrix}$ 2	3 0 - 3	0.000 0 / 6	0.742 69 / 93	4
スパークス	2 $\begin{pmatrix} 15 & - & 9 \\ 15 & - & 7 \\ 0 & - & 0 \end{pmatrix}$ 0	2 $\begin{pmatrix} 15 & - & 13 \\ 15 & - & 6 \\ 0 & - & 0 \end{pmatrix}$ 0	岡	2 $\begin{pmatrix} 15 & - & 7 \\ 15 & - & 13 \\ 0 & - & 0 \end{pmatrix}$ 0	6 3 - 0	6.000 6 / 0	1.636 90 / 55	1
ドラんカーズ	0 $\begin{pmatrix} 15 & - & 17 \\ 11 & - & 15 \\ 0 & - & 0 \end{pmatrix}$ 2	2 $\begin{pmatrix} 15 & - & 10 \\ 17 & - & 15 \\ 0 & - & 0 \end{pmatrix}$ 0	0 $\begin{pmatrix} 7 & - & 15 \\ 13 & - & 15 \\ 0 & - & 0 \end{pmatrix}$ 2		4 1 - 2	0.500 2 / 4	0.897 78 / 87	3

試合順	チーム名	得点	チーム名	審判
第1試合	三重 一(はじめ)	2 $\begin{pmatrix} 17 & - & 15 \\ 15 & - & 11 \\ - & - & - \end{pmatrix}$ 0	静岡 ドラんカーズ	山形 cha-cha
第2試合	山形 cha-cha	0 $\begin{pmatrix} 13 & - & 15 \\ 6 & - & 15 \\ - & - & - \end{pmatrix}$ 2	佐賀 スパークス	三重 一(はじめ)
第3試合	三重 一(はじめ)	2 $\begin{pmatrix} 16 & - & 14 \\ 15 & - & 11 \\ - & - & - \end{pmatrix}$ 0	山形 cha-cha	静岡 ドラんカーズ
第4試合	静岡 ドラんカーズ	0 $\begin{pmatrix} 7 & - & 15 \\ 13 & - & 15 \\ - & - & - \end{pmatrix}$ 2	佐賀 スパークス	三重 一(はじめ)
第5試合	三重 一(はじめ)	0 $\begin{pmatrix} 9 & - & 15 \\ 7 & - & 15 \\ - & - & - \end{pmatrix}$ 2	佐賀 スパークス	静岡 ドラんカーズ
第6試合	山形 cha-cha	0 $\begin{pmatrix} 10 & - & 15 \\ 15 & - & 17 \\ - & - & - \end{pmatrix}$ 2	静岡 ドラんカーズ	佐賀 スパークス